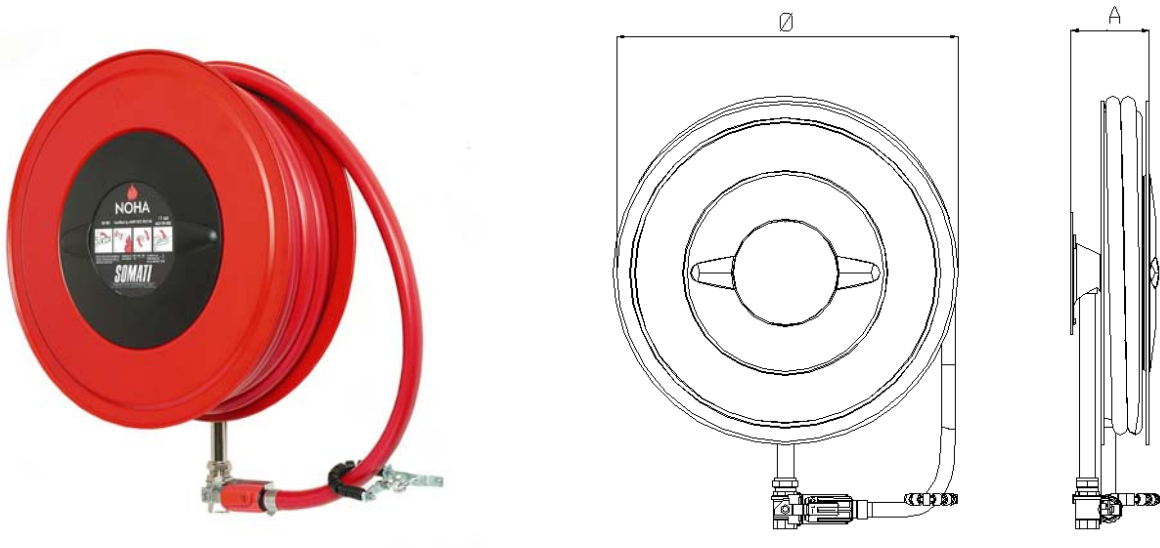


# Modèle 1B

## Dévidoir mural manuel fixe à alimentation axiale



Le dévidoir fixe mural manuel répond à la norme EN 671-1, a le marquage CE et est homologué ANPI.

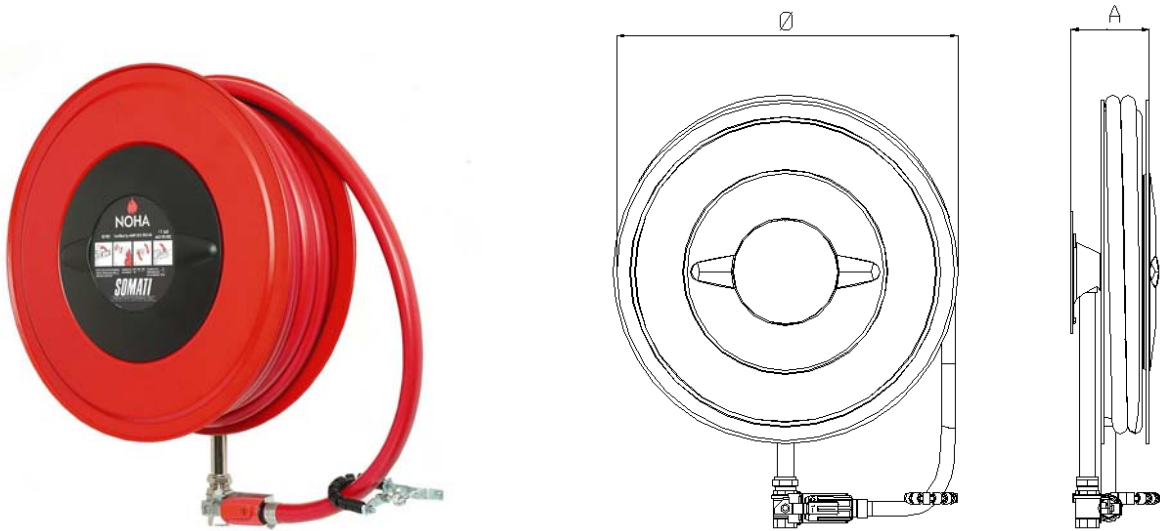
Le Modèle 1B est équipé selon les points suivants :

- ✓ Flasques de dévidoir de couleur rouge signal RAL 3001
- ✓ Un robinet d'arrêt manuel 1"
- ✓ Un tuyau conforme à la EN694
- ✓ Une lance NOHA (fermée/jet plein/jet pulvérisé) avec verrouillage
- ✓ Une plaque murale pour un montage simple
- ✓ Conducteur tuyau pour un enroulement simple du tuyau de dévidoir
- ✓ Parties d'alimentation d'eau en laiton
- ✓ Un système de freinage du tambour réglable.

| Longueur tuyau<br>(mètres) |       | Dimensions en mm<br>Ø x A |
|----------------------------|-------|---------------------------|
| 19 mm                      | 25 mm |                           |
| 20                         |       | Ø 600 x 140               |
|                            | 30    | Ø 600 x 230               |

# Model 1B

## Manuele vaste muurhaspel met axiale voeding



De vaste manuele muurhaspel beantwoordt aan de norm EN 671-1, heeft CE markering, en is ANPI gecertificeerd.

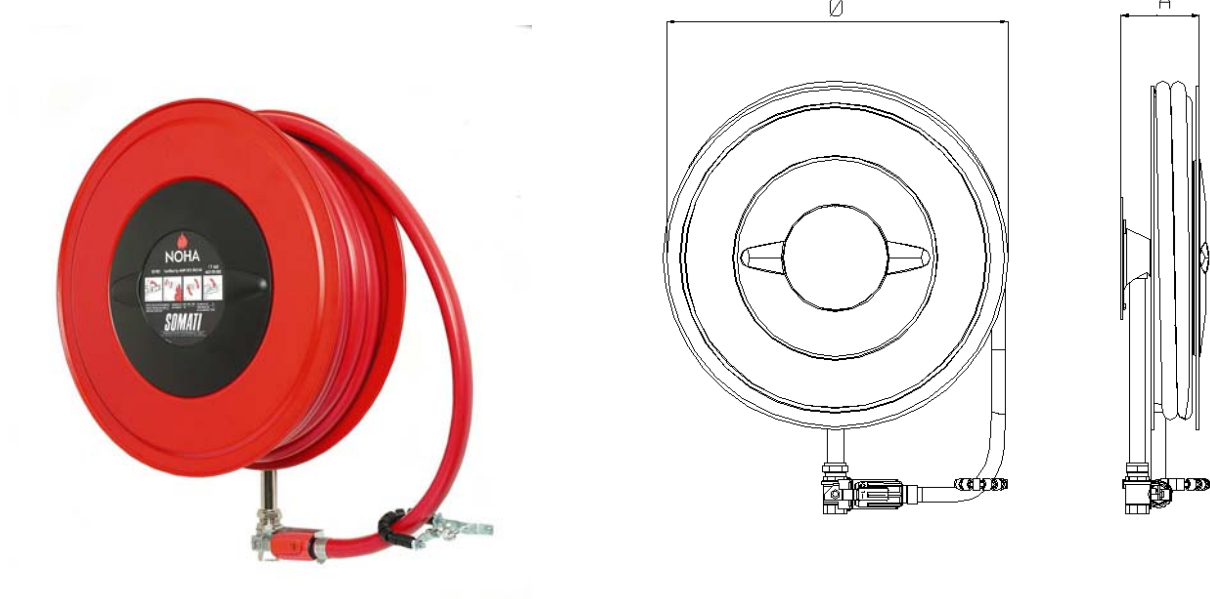
Model 1B is uitgerust met :

- ✓ Haspelflenzen in signaalrode kleur RAL 3001
- ✓ Manuele afsluitkraan 1"
- ✓ Slang conform EN694
- ✓ Noha straalpijp (dicht/sproei/straal) met vergrendeling
- ✓ Muurplaat voor eenvoudige montage
- ✓ Slanggeleider voor het eenvoudig uitrollen van de haspelslang
- ✓ Watertoevoerende delen uit messing
- ✓ Een regelbaar remsysteem

| Slanglengte in meter |       | Afmetingen in mm<br>Ø x A  |
|----------------------|-------|----------------------------|
| 19 mm                | 25 mm |                            |
| 20                   | 30    | Ø 600 x 140<br>Ø 600 x 230 |

# Model 1B

## Fixed fire hose reel for wall-mounting



The manual fire hose reel is according EN 671-1, CE-marked, and is certified by ANPI.

Model 1B is supplied complete with :

- ✓ Hose reel with side discs powder paint finish RAL 3001
- ✓ Manual stop valve 1"
- ✓ Hose according to EN694
- ✓ Nozzle type NOHA (shut-off/spray/jet) with locking-device
- ✓ Wall-mounting bracket for easy mounting
- ✓ Roller hose guide allowing the hose to be run out in any direction
- ✓ Centre parts made of brass
- ✓ Adjustable brake

| Hose length in metres |       | Dimensions in mm |
|-----------------------|-------|------------------|
| 19 mm                 | 25 mm | Ø x A            |
| 20                    |       | Ø 600 x 140      |
|                       | 30    | Ø 600 x 230      |